

Số: /SGTVT-QLVTPT&NL

Khánh Hòa, ngày tháng 8 năm 2021

V/v triển khai vận hành phần mềm kê khai thông tin Giấy nhận diện cho phương tiện vận tải hàng hóa.

Kính gửi: Các đơn vị vận tải hàng hóa bằng ô tô.

Thực hiện Công văn số 6096/TCĐBVN-KHCN,MT&HTQT ngày 25/8/2021 của Tổng cục Đường bộ Việt Nam về việc bổ sung chức năng cập nhật lại thông tin về hành trình và người trên phương tiện, cập nhật giấy xét nghiệm SARS-CoV-2; Công văn 6137/TCĐBVN-KHCN,MT&HTQT ngày 26/8/2021 của Tổng cục Đường bộ Việt Nam về việc triển khai vận hành phần mềm kê khai thông tin Giấy nhận diện cho phương tiện vận tải hàng hóa. Sở Giao thông vận tải Khánh Hòa đề nghị các các doanh nghiệp kinh doanh vận tải, các tổ chức, cá nhân liên quan đến kinh doanh vận tải hàng hóa bằng ô tô trên địa bàn tỉnh triển khai thực hiện một số nội dung sau:

1. Hệ thống cấp Giấy nhận diện cho phương tiện vận tải hàng hóa có mã QR Code trên địa chỉ: [htt://luongxanh.dr.vn.gov.vn](http://luongxanh.dr.vn.gov.vn) sẽ không tiếp nhận đăng ký và cập nhật thông tin từ 18h00 ngày 26/8/2021.

2. Để đăng ký mới, đề nghị các doanh nghiệp kinh doanh vận tải truy cập địa chỉ: [htt://vantai.dr.vn.gov.vn](http://vantai.dr.vn.gov.vn). Sau khi nhận được mã QR Code mới, đề nghị các doanh nghiệp in và dán lên xe.

3. Các xe đã được cấp mã QR Code trước thời điểm 18h00 ngày 26/8/2021 tiếp tục được sử dụng đến khi hết hiệu lực. Sau khi hết hiệu lực đề nghị truy cập địa chỉ: [htt://vantai.dr.vn.gov.vn](http://vantai.dr.vn.gov.vn) để cập nhật thông tin và để nhận mã QR Code mới (mã QR code được thực hiện tự động trên phần mềm không qua phê duyệt của Sở Giao thông vận tải).

Sở Giao thông vận tải đề nghị các đơn vị, tổ chức, cá nhân liên quan triển khai thực hiện./.

(Đính kèm hướng dẫn sử dụng phần mềm kê khai thông tin Giấy nhận diện cho phương tiện vận tải hàng hóa)

Nơi nhận: (VBĐT)

- Như trên (thực hiện);
- UBND Các huyện, thị xã, thành phố (P/hợp);
- Sở Công thương (n/t);
- Sở Thông tin & Truyền Thông (n/t);
- Đài PTTH, Báo Khánh Hoà (n/t);
- Đăng Website Sở;
- Lưu: VT, PQLVTPT&NL;

GIÁM ĐỐC

Nguyễn Văn Dân




HƯỚNG DẪN SỬ DỤNG
PHẦN MỀM KÊ KHAI THÔNG TIN GIẤY CHỨNG NHẬN PHƯƠNG TIỆN VẬN CHUYỂN HÀNG HOÁ PHỤC VỤ PHÒNG CHỐNG DỊCH BỆNH COVID 19

(Ban hành kèm theo Văn bản số /SGTVT-QLVTPT&NL ngày /8/2021 của Sở Giao thông vận tải Khánh Hòa)

PHẦN I: HƯỚNG DẪN ĐƠN VỊ VẬN TẢI KÊ KHAI THÔNG TIN NHẬN GIẤY NHẬN DIỆN CÓ MÃ QR TỰ ĐỘNG

1. Đăng nhập- Đơn vị vận tải:

Để sử dụng phần mềm, doanh nghiệp truy cập từ trình duyệt trên máy tính hoặc điện thoại thông minh (smartphone):

- **Bước 1:** Mở trình duyệt (Google Chrome , firefox  hoặc Cốc cốc ...)
- **Bước 2:** Truy cập đường link <https://vantai.dr.vn.gov.vn/>
- **Bước 3:** Nhập đúng địa chỉ email vào ô “Email”, Số điện thoại vào ô “Số điện thoại” (lưu ý: nhập đúng địa chỉ email và số điện thoại để nhận thông báo).
- **Bước 4:** Click chọn nút “Nhận mã xác thực” Để nhận mã xác thực OTP về điện thoại của mình. Hệ thống sẽ trả về mã xác thực OTP từ mOffice.



Hình 1: Nhập email và số điện thoại nhận mã xác thực

- **Bước 5 :** Nhập mã xác thực vào ô “Mã xác thực”
- **Bước 6:** Nhấn nút “**Đăng nhập**” để bắt đầu vào hệ thống



Hình 2: Xác thực đăng nhập

2. Các bước kê khai thông tin:

Sau khi đăng nhập thành công, phần mềm sẽ hiển thị màn hình “KHAIBÁO THÔNG TIN PHƯƠNG TIỆN VẬN TẢI” tại trang chủ. Đơn vị vận tải thực hiện các bước khai báo sau:

(Cảnh báo:

Đơn vị vận tải hoàn toàn chịu trách nhiệm về các thông tin kê khai. Khai báo thông tin sai sự thật là vi phạm pháp luật và có thể bị xử lý hình sự).

● **Bước 1:** Nhập các thông tin về **ĐƠN VỊ VẬN TẢI VÀ PHƯƠNG TIỆN**, trong đó các thông tin có dấu hoa thị (*) là thông tin bắt buộc phải có, gồm:

- a) Thông tin liên quan đến chủ phương tiện bao gồm:
 - Tên doanh nghiệp, hợp tác xã, hộ kinh doanh vận tải; tổ chức, cá nhân sở hữu phương tiện (*bắt buộc*).
 - Mã số giấy chứng nhận đăng ký kinh doanh/số căn cước công dân (nếu chủ doanh nghiệp là cá nhân) (*bắt buộc*).
 - Địa chỉ liên lạc: (Số nhà, phố, tổ dân phố/thôn/đội, đường/phố) (phường/xã) (quận/huyện) (tỉnh/thành phố) (*bắt buộc*).
 - Số điện thoại liên hệ (*bắt buộc*).
- b) Thông tin liên quan đến phương tiện gồm:
 - Biển kiểm soát xe (*bắt buộc*).

Tài liệu Hướng dẫn sử dụng Phần mềm “Ghi nhận thông tin kê khai cấp Giấy nhận diện phương tiện có mã QR Code tự động”

- Loại phương tiện chở hàng hoá: (xe tải) (xe đầu kéo) (xe công ten nơ) (xe chuyên dùng) (*bắt buộc*).
- Thời hạn đăng kiểm (*bắt buộc*).
- Thông tin về gắn thiết bị giám sát hành trình (*lựa chọn có/không*).
- Thông tin về phù hiệu (*lựa chọn có/không*).

KHAI BÁO THÔNG TIN PHƯƠNG TIỆN VẬN TẢI

Khuyến cáo: Khai báo thông tin sai là vi phạm pháp luật Việt Nam và có thể xử lý hình sự

THÔNG TIN PHƯƠNG TIỆN

NGÀY ĐĂNG KÝ *

25/08/2021

Số CMND/CCCD(cá nhân)/ Số ĐKKD (Đơn vị vận tải) *

038082008577

Tên ĐV vận tải (Tên ĐV KD vận tải, ĐV vận tải nội bộ) (VD: CÔNG TY TNHH...)*

Công ty TNHH vận tải ABC

ĐIỆN THOẠI LIÊN HỆ (VD: 0987654321) *

0987868968

BIỂN SỐ ĐĂNG KÝ VD: 79H0010

79H0010

LOẠI PHƯƠNG TIỆN (VD: Xe tải, Công ten nơ, đầu kéo, xe khách,...)*

Xe tải

NHÃN HIỆU (VD: FORD, HUYNDAI,...)

Ford

● Bước 2: Nhập thông tin NGƯỜI TRÊN PHƯƠNG TIỆN

Tại màn hình “THÔNG TIN NGƯỜI TRÊN PHƯƠNG TIỆN”, Đơn vị vận tải thực hiện các bước nhập thông tin về người trên phương tiện (lái xe, nhân viên bốc xếp hàng hoá, chủ hàng,...), tại màn hình này có thể thực hiện sửa thông tin hoặc xoá.

Lựa chọn “*Thêm lái xe*” hoặc “*Thêm người đi cùng*”

Tài liệu Hướng dẫn sử dụng Phần mềm “Ghi nhận thông tin kê khai cấp Giấy nhận diện phương tiện có mã QR Code tự động”

Lái xe ✕



HỌ VÀ TÊN *
Phạm Văn Đạt

SỐ ĐIỆN THOẠI *
0352458792

NGÀY SINH *
02/05/1990

SỐ GIẤY PHÉP LÁI XE *
1234567


ẢNH GIẤY PHÉP LÁI XE (Mặt trước và mặt sau)



+

LẤY THÔNG TIN TỰ ĐỘNG

ẢNH GIẤY XÉT NGHIỆM COVID * (Chỉ thêm 1 ảnh)



+

✕ Đóng ✓ Lưu

https://vetauh.gov.vn/show

TỔNG CỤC DƯƠNG VÀ KIẾT HẠM
MINISTRY FOR ROAD OF VIETNAM

Trang chủ **Thông tin lái xe** [Ánh ảnh đăng ký](#) [đang@kctm.vn](#)

THÔNG TIN LÁI XE

+ Thêm lái xe + Thêm người đi cùng

Số điện thoại: Tên lái xe

STT	Họ và tên	Số điện thoại	Ngày sinh	Giấy phép lái xe	Giấy xét nghiệm COVID
1	Nguyen Van Duong	0987654321	25/05/2001	8543210	  

1 of 1 1 10

Cập nhật thông tin liên quan đến người trên phương tiện (lái xe, nhân viên bốc xếp hàng hoá, chủ hàng,...) để nhập các thông tin gồm:

- Họ và tên (*bắt buộc*).
- Ngày tháng năm sinh (*bắt buộc*).
- Số CMTND/CCCD (*bắt buộc*).
- Số giấy phép lái xe (*bắt buộc đối với lái xe*).
- Số điện thoại (*bắt buộc*).
- Thông tin về Giấy xét nghiệm âm tính SARS-CoV-2 còn hiệu lực của người trên phương tiện.
 - + Thời gian có kết quả xét nghiệm (*bắt buộc*).
 - + Đính kèm hình ảnh của Giấy xét nghiệm âm tính SARS-CoV-2 còn hiệu lực (*bắt buộc*).

Lưu ý: Mã QRCode sẽ tự động hết hiệu lực khi Giấy xét nghiệm SAR-CoV-2 âm tính của một trong số người trên phương tiện hết hiệu lực. Mã QRCode sẽ tự động gia hạn sau khi đơn vị vận tải cập nhật lại Giấy xét nghiệm SAR-CoV-2 âm tính còn hiệu lực.

- **Bước 3: Nhập THÔNG TIN VỀ HÀNH TRÌNH VÀ HÀNG HOÁ VẬN CHUYỂN**, trong đó các thông tin có dấu hoa thị (*) là thông tin bắt buộc phải có, gồm:
 - Nơi đi: (phường/xã) (quận/huyện) (tỉnh/thành phố) (*bắt buộc*).
 - Nơi đến: (phường/xã) (quận/huyện) (tỉnh/thành phố) (*bắt buộc*).
 - Hành trình đi qua địa phương đang áp dụng Chỉ thị 16 (lựa chọn trên phần mềm hành trình luồng xanh đã công bố) (*bắt buộc*).
 - Các địa điểm giao nhận, xếp dỡ hàng hoá: (phường/xã) (quận/huyện) (tỉnh/thành phố) (*Bắt buộc*).
 - Thông tin về loại hàng hoá vận chuyển: (*bắt buộc*).Đơn vị vận tải và lái xe cam kết thực hiện đúng hành trình, vận chuyển đúng mục đích đã đăng ký.

Tài liệu Hướng dẫn sử dụng Phần mềm “Ghi nhận thông tin kê khai cấp Giấy nhận diện phương tiện có mã QR Code tự động”

THÔNG TIN HÀNH TRÌNH

NƠI ĐI *


1 Trần Hữu Dục, Mỹ Đình 1, Nam Từ Liêm, TP Hà Nội

NƠI ĐẾN *

32 Lưu Hữu Phước, Ngũ Hành Sơn, TP Đà Nẵng

LỘ TRÌNH

Lựa chọn lộ trình nội tỉnh + Lựa chọn lộ trình quốc gia + **BẢN ĐỒ LƯỒNG XANH VẬN TẢI QUỐC GIA**

Tùy chọn	Tên	Mô tả
	Hướng lưu thông từ tỉnh Cà Mau đi về tỉnh Bạc Liêu, Sóc Trăng, Trà Vinh và ngược lại	Lộ trình 1: Quốc lộ 1 - Quốc lộ 54 - tỉnh Trà Vinh

THỜI GIAN HIỆU LỰC ĐỀ NGHỊ (Trong thời gian thực hiện Chỉ thị 16)

Từ ngày *

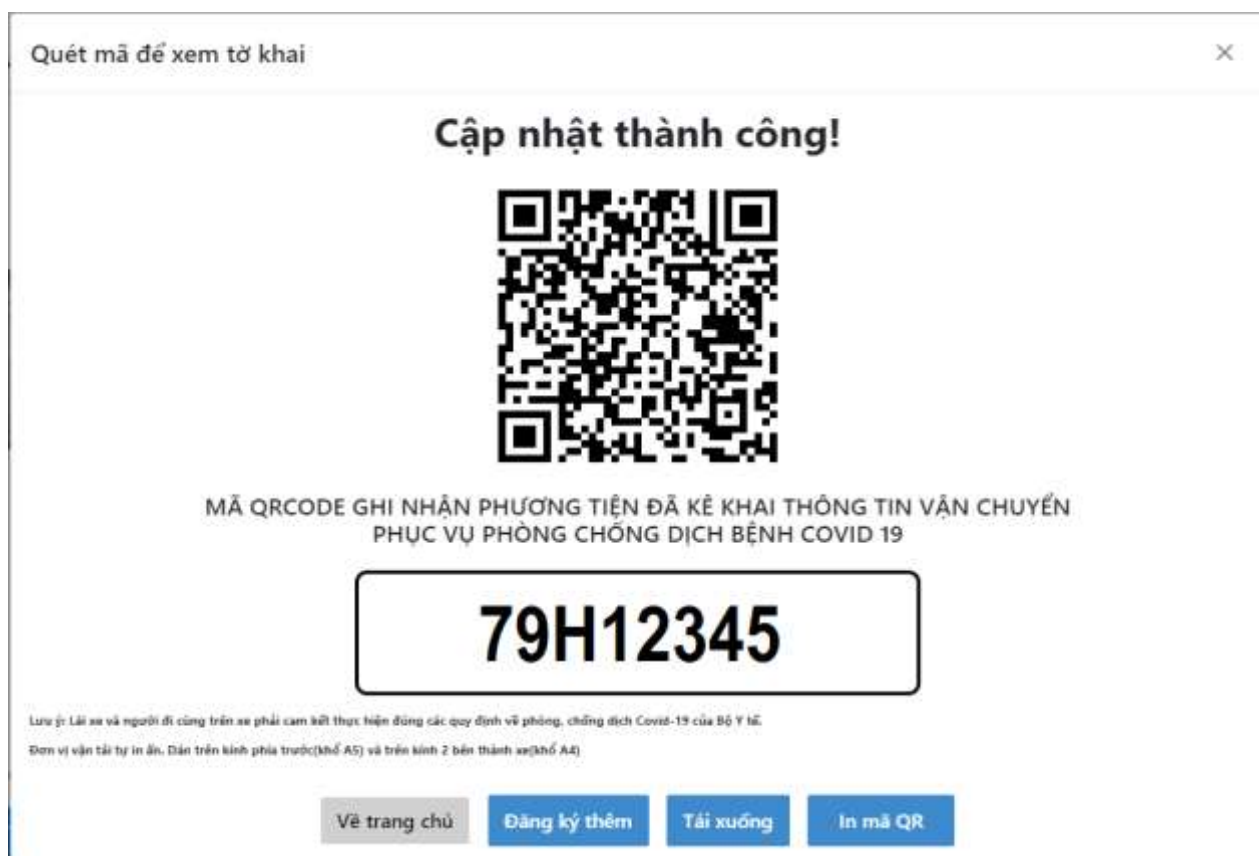
24/08/2021

Đến ngày *

24/08/2022

LOẠI HÀNG HÓA VẬN CHUYỂN *

- **Bước 4:** Đơn vị vận tải đọc kỹ, rà soát các thông tin kê khai là đúng sự thật.
- **Bước 5:** Nhập mã bảo mật (*)
- **Bước 6:** Kiểm tra lại toàn bộ thông tin đã đăng ký và ấn nút “GỬI ĐỀ NGHỊ”. Xác nhận thông tin một lần nữa để đăng ký cấp mã QR tự động.
*(Cảnh báo:
Khi bạn nhấn nút gửi là đã hiểu và đồng ý.
Đơn vị vận tải cam kết kê khai thông tin nêu trên là hoàn toàn đúng sự thật và chịu trách nhiệm trước pháp luật về các thông tin đã kê khai).*
- **Bước 7:** Hệ thống tự động sinh mã QRCode và gửi trả tại tài khoản của người kê khai.



- **Bước 8:** Đơn vị vận tải thực hiện tải xuống mã QRCode, in trên khổ giấy A5 để dán trên kính trước xe ô tô; in trên khổ giấy A4 để dán 2 bên thành xe.
- 3. **Cập nhật, điều chỉnh thông tin đã kê khai (thông tin hành trình, người trên phương tiện kèm Giấy chứng nhận kết quả xét nghiệm âm tính SAR-COV-2 còn hiệu lực).**

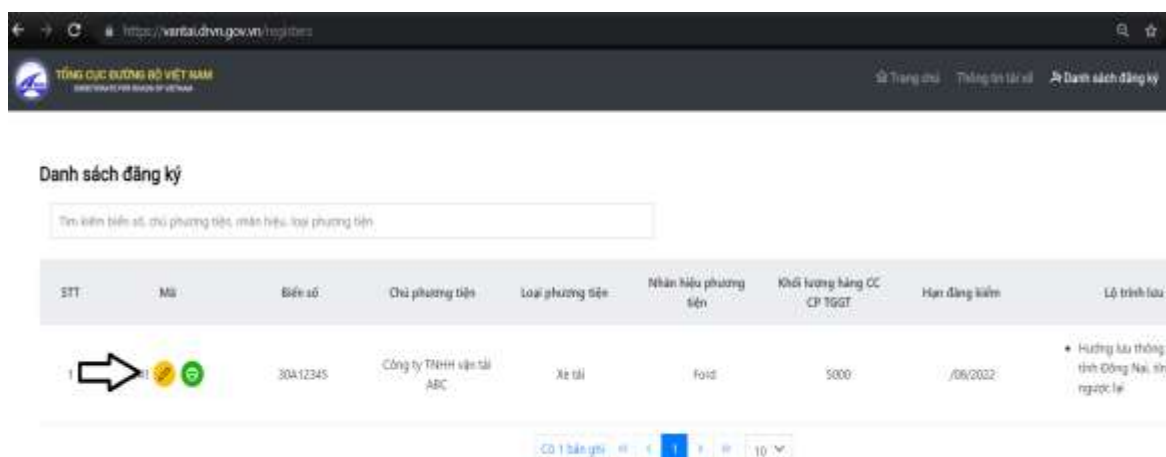
Đơn vị vận tải truy cập menu “*Danh sách xe đăng ký*” và chọn chức năng sửa thông tin.

Lưu ý: Hệ thống *giữ nguyên mã QRCode đã được cấp*, Đơn vị vận tải không cần thay thế, in lại mã QRCode sau khi sửa các thông tin trên phần mềm.

Cụ thể:

- **Bước 1:** Chọn chức năng “sửa thông tin”

Tài liệu Hướng dẫn sử dụng Phần mềm “Ghi nhận thông tin kê khai cấp Giấy nhận diện phương tiện có mã QR Code tự động”



The screenshot shows a web browser window with the URL <https://vartai.dvvn.gov.vn/registries>. The page title is "Danh sách đăng ký" (Registration List). Below the title is a search bar with the placeholder text "Tìm kiếm biển số, chủ phương tiện, mã hiệu, loại phương tiện". Below the search bar is a table with the following columns: STT, Mã, Biển số, Chủ phương tiện, Loại phương tiện, Nhân hiệu phương tiện, Khối lượng hàng CC CP TGGT, Hạn đăng kiểm, and Lộ trình lưu trữ. The first row of data is: 1, [arrow icon], 30A12345, Công ty TNHH vận tải ABC, Xe tải, Ford, 5000, /06/2022, and a link icon. At the bottom of the table, there are pagination controls showing "Có 1 bản ghi" and "10" items per page.

STT	Mã	Biển số	Chủ phương tiện	Loại phương tiện	Nhân hiệu phương tiện	Khối lượng hàng CC CP TGGT	Hạn đăng kiểm	Lộ trình lưu trữ
1	[arrow icon]	30A12345	Công ty TNHH vận tải ABC	Xe tải	Ford	5000	/06/2022	[link icon]

- **Bước 2:** Cập nhật các thông tin cần sửa như: thông tin HÀNH TRÌNH, THÔNG TIN VỀ NGƯỜI TRÊN PHƯƠNG TIỆN, VỀ GIẤY XÉT NGHIỆM COVID-19.
- **Bước 3:** Kiểm tra thông tin sau khi sửa. Ấn nút “CẬP NHẬT” để cập nhật và lưu lại thông tin đã sửa.

4. Thực hiện kê khai y tế trước khi xuất hành

Trước khi khởi hành, lái xe, người đi cùng xe thực hiện kê khai y tế theo quy định của Bộ Y tế hoặc khai báo y tế theo hướng dẫn 5 bước của Bộ Công an (<https://suckhoe.dancuquocgia.gov.vn/>).

PHẦN 2: THÔNG TIN SAU KHI QUÉT MÃ QR CODE.

Để sử dụng chức năng này, người dùng thao tác như sau:

Bước 1: Kiểm tra thông qua việc sử dụng điện thoại thông minh quét mã QR trên Giấy nhận diện.



MÃ QR CODE GHI NHẬN THÔNG TIN VỀ HOẠT ĐỘNG CỦA PHƯƠNG TIỆN VẬN CHUYỂN HÀNG HOÁ HOẠT ĐỘNG LIÊN QUAN ĐẾN CÁC VÙNG THỰC HIỆN CHỈ THỊ 16/CT-TTG VỀ PHÒNG CHỐNG DỊCH COVID

79H12345

Lưu ý: Lái xe và người đi cùng trên xe phải cam kết thực hiện đúng các quy định về phòng, chống dịch Covid-19 của Bộ Y tế.
Đơn vị vận tải tự in ấn. Dán trên kính phía trước(khổ A5) và trên kính 2 bên thành xe(khổ A4)

Tải xuống

In

Bước 2: Kiểm tra thông tin khi quét đường link mã hoá trên Giấy nhận diện.

Tài liệu Hướng dẫn sử dụng Phần mềm “Ghi nhận thông tin kê khai cấp Giấy nhận diện phương tiện có mã QR Code tự động”



Thông tin trên Giấy nhận diện sau khi quét mã QRCode gồm:

(1) Thông tin phương tiện:

- Ngày đăng ký:
- Đơn vị vận tải:
- Số điện thoại liên hệ:
- Biển kiểm soát xe:

(2) Thông tin lái xe, người đi cùng (mỗi người ngồi trên xe hiển thị các thông tin sau):

- Họ và tên:
- Số Giấy phép lái xe (đối với lái xe), Số căn cước công dân (đối với người đi cùng).
- Số điện thoại:
- Thời hạn còn giá trị của Giấy xét nghiệm âm tính SAR-CoV-2:

(3) Thông tin hành trình:

- Nơi đi:
- Nơi đến:
- Hành trình luồng xanh:
- Địa điểm giao nhận, xếp dỡ hàng hoá: