

Phụ lục 1: HƯỚNG DẪN ĐĂNG KÝ CẤP PHIẾU LÝ LỊCH TƯ PHÁP TRÊN ỨNG DỤNG ĐỊNH DANH QUỐC GIA VNeID (Trường hợp nộp cho bản thân)

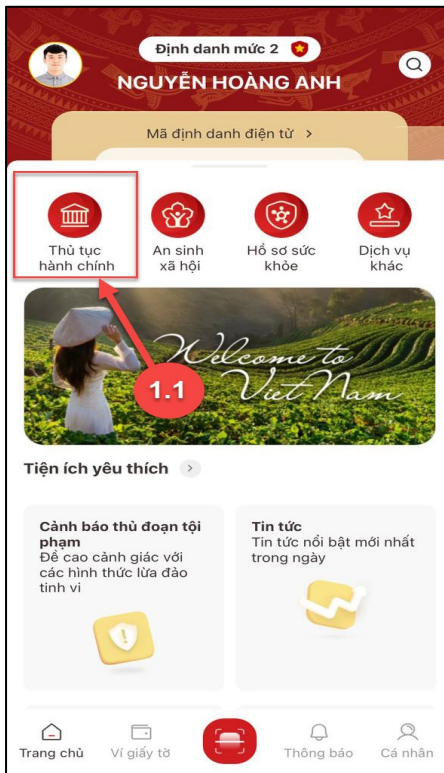
(Ban hành kèm theo Thông báo số 2092/TB-STP ngày 29/10/2024 của Sở Tư pháp tỉnh Khánh Hòa v/v thực hiện thí điểm cấp Phiếu lý lịch tư pháp trên Ứng dụng định danh quốc gia VNeID)

Đối tượng thực hiện là công dân Việt Nam thường trú tại tỉnh Khánh Hòa, có tài khoản định danh điện tử mức 2 và không thuộc trường hợp là đối tượng miễn, giảm phí cung cấp thông tin lý lịch tư pháp theo quy định.

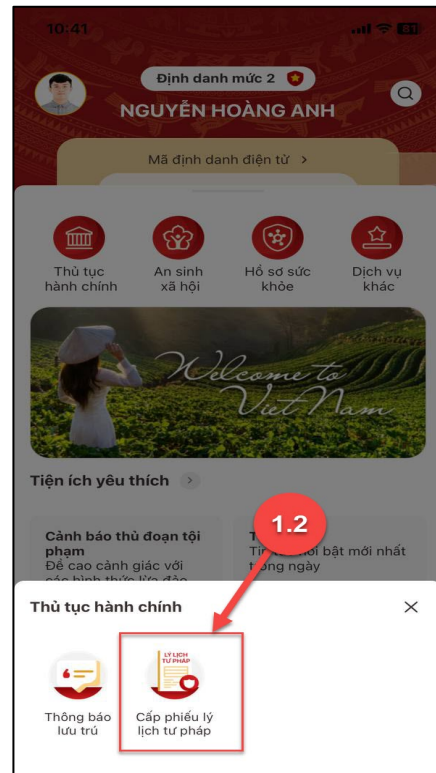
- Bước 1: Truy cập chức năng

Truy cập màn hình chức năng bằng 3 cách:


+ Cách 1: Công dân thực hiện đăng nhập tài khoản định danh điện tử mức 2 → Chọn **Thủ tục hành chính** → Chọn **Cấp phiếu lý lịch tư pháp**

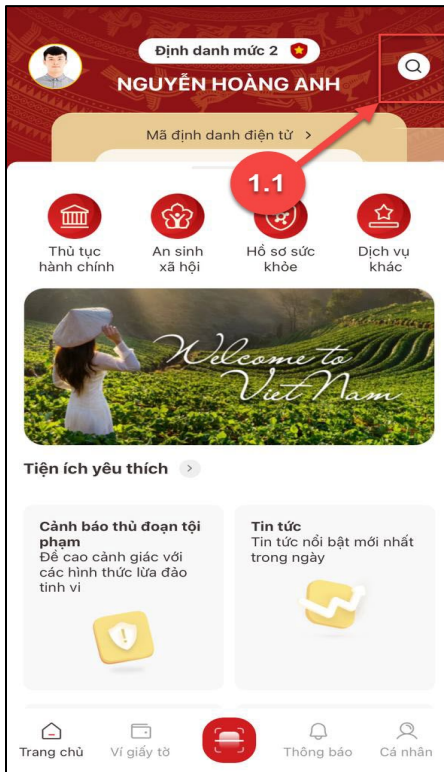


Màn hình chọn chức năng Thủ tục hành chính

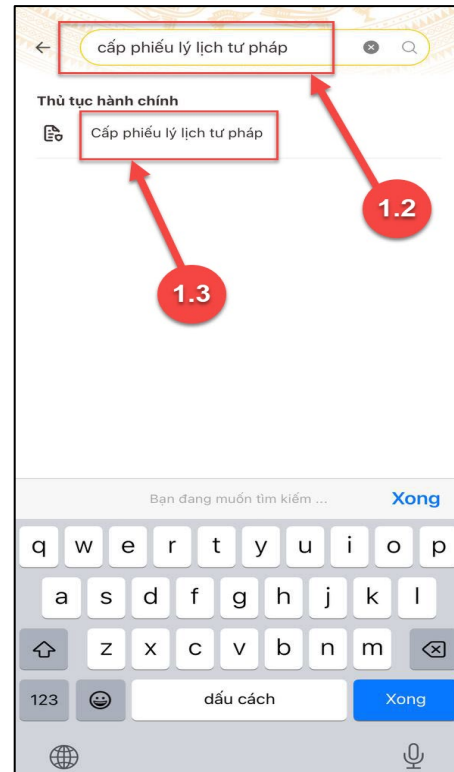


Màn hình chọn chức năng Cấp phiếu lý lịch tư pháp

+ Cách 2: Tại màn hình trang chủ → Chọn chức năng tìm kiếm  → Tại ô tìm kiếm nhập tên chức năng Cấp phiếu lý lịch tư pháp → Hiện thị kết quả tìm kiếm → Chọn **Cấp phiếu lý lịch tư pháp**

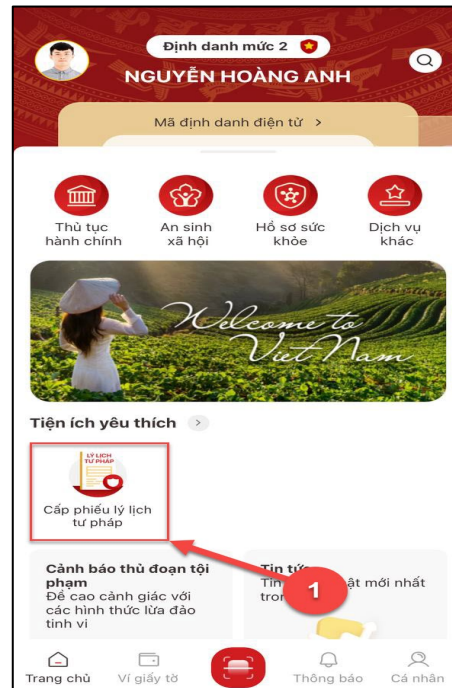


Màn hình chọn Tìm kiếm



Màn hình nhập tên chức năng cần tìm kiếm

+ Cách 3: Trường hợp công dân đã đưa chức năng Cấp phiếu lý lịch tư pháp vào danh sách tiện ích yêu thích: Tại màn hình trang chủ → Chọn chức năng **Cấp phiếu lý lịch tư pháp**



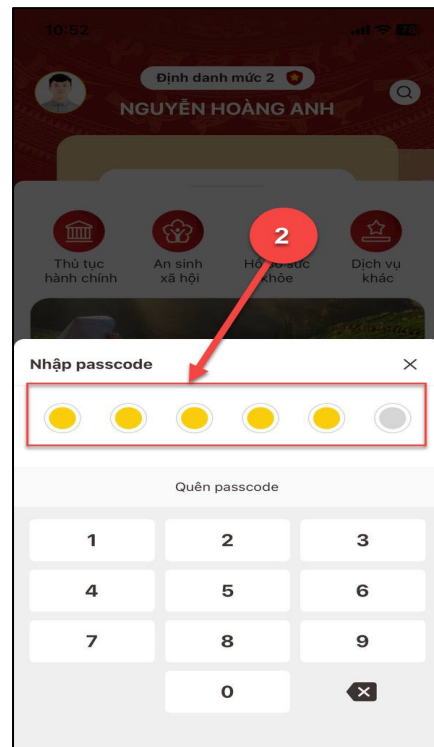
Màn hình chọn Cấp phiếu lý lịch tư pháp ở Tiện ích yêu thích

- Bước 2.1: Xác thực bằng passcode

Công dân thực hiện xác thực bằng passcode (trường hợp công dân không bật Cài đặt phương thức thay thế nhập passcode ở tab Cài đặt)

Lưu ý:

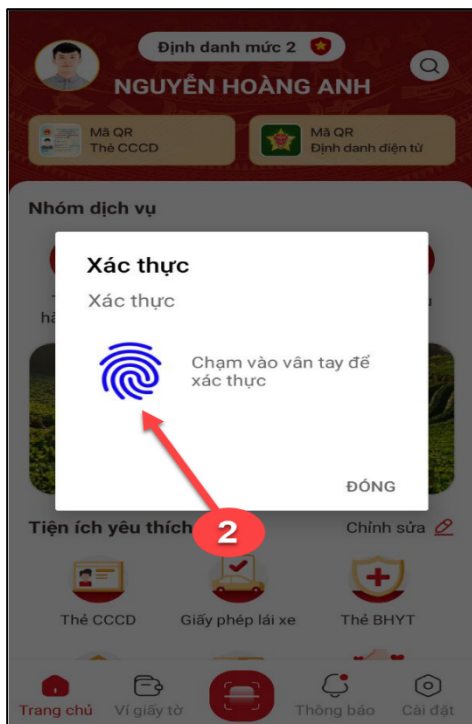
- + Công dân không nhớ passcode nhấn **Quên passcode** để thực hiện thiết lập lại passcode
- + Công dân nhập sai passcode quá 5 lần sẽ bị khoá passcode sang ngày hôm sau.



Màn hình nhập passcode

- Bước 2.2: Xác thực bằng Face ID/ Touch ID

Công dân thực hiện xác thực bằng Face ID/ Touch ID tùy theo thiết bị (trường hợp công dân đã bật Cài đặt phương thức thay thế nhập passcode ở tab Cài đặt)



Màn hình xác thực bằng vân tay



Màn hình xác thực bằng khuôn mặt

- Bước 3: Khai thông tin

Bước 3.1: Tại màn hình Cấp phiếu lý lịch tư pháp, nhấn **Tạo mới yêu cầu** → chọn đối tượng được yêu cầu cấp phiếu LLTP là bản thân

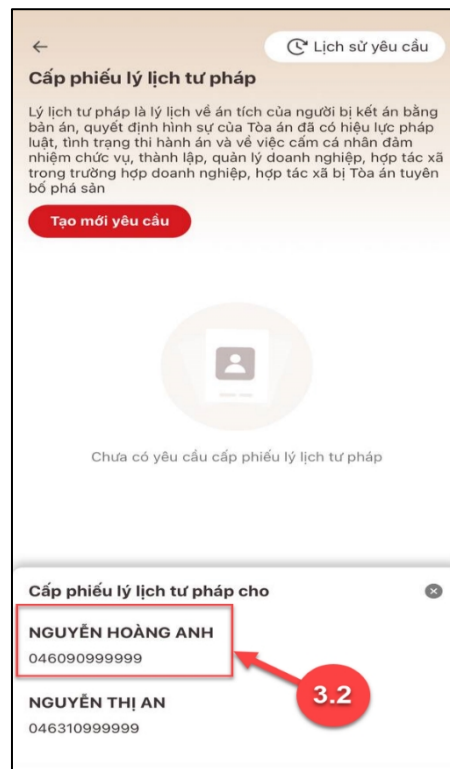


Màn hình Tạo mới yêu cầu

Bước 3.2: Chọn đối tượng được yêu cầu cấp phiếu LLTP là bản thân

Lưu ý:

1. Công dân sẽ không thể tạo mới yêu cầu trong trường hợp: Công dân đã đăng ký trước đó và trạng thái hồ sơ đang được xử lý.
2. Công dân đã đăng ký trước đó nhưng chưa thực hiện thanh toán chi phí hồ sơ Cấp phiếu lý lịch tư pháp, sẽ hiển thị thông báo: **Hồ sơ của công dân [Tên người được cấp phiếu] chưa thực hiện thanh toán. Vui lòng kiểm tra lại thông tin hồ sơ và hoàn tất thủ tục thanh toán** → Nhấn **Kiểm tra** để kiểm tra lại thông tin hồ sơ và công dân thực hiện hoàn tất thủ tục thanh toán.



Màn hình chọn đối tượng được cấp phiếu

Bước 3.3: Nhập Thông tin thủ tục hành chính và Thông tin trả kết quả

← Cấp phiếu lý lịch tư pháp
3.3

Thông tin thủ tục hành chính

Cơ quan thực hiện *

Sở tư pháp Tỉnh Thừa Thiên Huế

Yêu cầu cấp phiếu lý lịch tư pháp ?

Số 1 Số 2

Yêu cầu xác nhận về nội dung cấm đảm nhiệm chức vụ, thành lập, quản lý doanh nghiệp, hợp tác xã theo quyết định tuyển bổ phá sản

Có Không

Mục đích yêu cầu *

Cư trú nước ngoài

Thông tin về án tích, cấm đảm nhiệm chức vụ, thành lập, quản lý doanh nghiệp, hợp tác xã

Thông tin trả kết quả

Nhận thêm bản giấy phiếu lý lịch tư pháp

Có Không

Số bản giấy phiếu lý lịch tư pháp *

5

Tiếp tục

← Cấp phiếu lý lịch tư pháp

Thông tin về án tích, cấm đảm nhiệm chức vụ, thành lập, quản lý doanh nghiệp, hợp tác xã

Thông tin trả kết quả

Nhận thêm bản giấy phiếu lý lịch tư pháp

Có Không

Số bản giấy phiếu lý lịch tư pháp *

5

Trường hợp người yêu cầu cấp để nghị cấp trên 02 Phiếu lý lịch tư pháp trong một lần yêu cầu thì kể từ phiếu thứ 3 trở đi sẽ thu phí 5.000 đồng / Phiếu

Hình thức nhận bản giấy phiếu lý lịch tư pháp

Trả trực tiếp tại bộ phận 1 cửa

Qua dịch vụ bưu chính công ích

Lưu ý

- Kết quả cấp phiếu lý lịch tư pháp kèm bản điện tử sẽ được cập nhật trên ứng dụng VNeID
- Đối với hình thức trả kết quả qua dịch vụ bưu chính công ích mọi chi phí trong quá trình chuyển phát, công dân thanh toán trực tiếp cho đơn vị cung cấp dịch vụ chuyển phát
- Thời gian giải quyết hồ sơ không quá 10 ngày làm việc kể từ ngày nhận đủ hồ sơ hợp lệ

Tiếp tục

Màn hình nhập thông tin thủ tục hành chính và thông tin trả kết quả - Trường hợp yêu cầu cấp Phiếu lý lịch tư pháp số 1

← Cấp phiếu lý lịch tư pháp
3.3

Thông tin thủ tục hành chính

Cơ quan thực hiện *

Sở tư pháp Tỉnh Thừa Thiên Huế

Yêu cầu cấp phiếu lý lịch tư pháp ?

Số 1 Số 2

Mục đích yêu cầu *

Cư trú nước ngoài

Thông tin về án tích, cấm đảm nhiệm chức vụ, thành lập, quản lý doanh nghiệp, hợp tác xã

Thông tin trả kết quả

Nhận thêm bản giấy phiếu lý lịch tư pháp

Có Không

Số bản giấy phiếu lý lịch tư pháp *

5

Trường hợp người yêu cầu cấp để nghị cấp trên 02 Phiếu lý lịch tư pháp trong một lần yêu cầu thì kể từ phiếu thứ 3 trở đi sẽ thu phí 5.000 đồng / Phiếu

Hình thức nhận bản giấy phiếu lý lịch tư pháp

Tiếp tục

← Cấp phiếu lý lịch tư pháp

Thông tin về án tích, cấm đảm nhiệm chức vụ, thành lập, quản lý doanh nghiệp, hợp tác xã

Thông tin trả kết quả

Nhận thêm bản giấy phiếu lý lịch tư pháp

Có Không

Số bản giấy phiếu lý lịch tư pháp *

5

Trường hợp người yêu cầu cấp để nghị cấp trên 02 Phiếu lý lịch tư pháp trong một lần yêu cầu thì kể từ phiếu thứ 3 trở đi sẽ thu phí 5.000 đồng / Phiếu

Hình thức nhận bản giấy phiếu lý lịch tư pháp

Trả trực tiếp tại bộ phận 1 cửa

Qua dịch vụ bưu chính công ích

Lưu ý

- Kết quả cấp phiếu lý lịch tư pháp kèm bản điện tử sẽ được cập nhật trên ứng dụng VNeID
- Đối với hình thức trả kết quả qua dịch vụ bưu chính công ích mọi chi phí trong quá trình chuyển phát, công dân thanh toán trực tiếp cho đơn vị cung cấp dịch vụ chuyển phát
- Thời gian giải quyết hồ sơ không quá 10 ngày làm việc kể từ ngày nhận đủ hồ sơ hợp lệ

Tiếp tục

Màn hình nhập thông tin thủ tục hành chính và thông tin trả kết quả - Trường hợp yêu cầu cấp Phiếu lý lịch tư pháp số 2

Lưu ý:

1. Công dân chỉ được phép nhập tối đa 50 bản giấy phiếu lý lịch tư pháp
2. Tích chọn Trả trực tiếp tại bộ phận 1 cửa nếu công dân muốn nhận bản giấy cấp phiếu lý lịch tư pháp trực tiếp tại bộ phận 1 cửa
3. Tích chọn Qua dịch vụ bưu chính công ích nếu công dân muốn nhận bản giấy cấp phiếu lý lịch tư pháp qua dịch vụ bưu chính công ích

+ Sau khi nhập đầy đủ các trường **Thông tin thủ tục hành chính** và **Thông tin trả kết quả** → Nhấn **Tiếp tục** → Hệ thống chuyển sang màn nhập nhóm **Thông tin người yêu cầu**


Bước 3.4: Nhập nhóm Thông tin người yêu cầu

Hình 1 Màn hình nhập thông tin người yêu cầu cấp phiếu

+ Sau khi nhập đầy đủ các trường thông tin ở **Thông tin người yêu cầu** → Nhấn **Tiếp tục**

- Bước 4: Xác nhận thông tin hồ sơ

+ Công dân kiểm tra lại các thông tin đã khai và chi phí thanh toán

+ Nhấn biểu tượng  để xem những đối tượng được miễn phí cung cấp thông tin lý tư pháp

+ Tích chọn “Tôi xin cam đoan những lời khai trên là đúng sự thật và chịu trách nhiệm về lời khai của mình” và nhấn **Gửi hồ sơ**

(*) Trường hợp công dân không muốn tiếp tục đăng ký hồ sơ cấp phiếu lý lịch tư pháp thì ấn nút **Hủy hồ sơ** và thực hiện xác nhận hủy

← **Xác nhận thông tin hồ sơ**

Thông tin thủ tục hành chính ▾

Cơ quan thực hiện: Sở tư pháp Tỉnh Thừa Thiên Huế

Yêu cầu cấp phiếu lý lịch tư pháp: Số 1

Mục đích yêu cầu: Cư trú nước ngoài

Thông tin trả kết quả ▾

Nhận thêm bản giấy phiếu lý lịch tư pháp: Có

Số bản giấy: 5

Hình thức nhận: Trả trực tiếp tại bộ phận 1 cửa

Thông tin cha (mẹ) ▾

Họ tên: NGUYỄN HOÀNG ANH

Giới tính: Nam

Ngày sinh: 01-01-1990

Nơi đăng ký khai sinh: Phường Gia Hội, Thành phố Huế, Tỉnh Thừa Thiên Huế

Nơi thường trú: Nguyễn Công Trứ, Phường Gia Hội, Thành Phố Huế, Tỉnh Thừa Thiên Huế

Gửi hồ sơ

Hủy hồ sơ

← **Xác nhận thông tin hồ sơ**

Số CCCD: 046090999999

Ngày cấp: 25-04-2021

Nơi cấp: Cục Cảnh sát Quản lý hành chính về trật tự xã hội

Số điện thoại: 0987654321

Email: hoanganh@gmail.com

Mối quan hệ với trẻ em yêu cầu cấp Phiếu lý lịch tư pháp: Bố

Thông tin trẻ em yêu cầu cấp phiếu ▾

Họ tên: NGUYỄN THỊ AN

Giới tính: Nữ

Ngày sinh: 04-03-2010

Nơi sinh: Phường Gia Hội, Thành phố Huế, Tỉnh Thừa Thiên Huế

Quốc tịch: Việt Nam

Dân tộc: Kinh

Nơi thường trú: Nguyễn Công Trứ, Phường Gia Hội, Thành Phố Huế, Tỉnh Thừa Thiên Huế

Nơi tạm trú: 325 Nguyễn Trãi, Phường Thanh Xuân Trung, Quận Thanh Xuân, Thành Phố Hà Nội

Gửi hồ sơ

Hủy hồ sơ

← **Xác nhận thông tin hồ sơ**

Nơi thường trú: Nguyễn Công Trứ, Phường Gia Hội, Thành Phố Huế, Tỉnh Thừa Thiên Huế

Nơi tạm trú: 325 Nguyễn Trãi, Phường Thanh Xuân Trung, Quận Thanh Xuân, Thành Phố Hà Nội

Số định danh cá nhân: 046310999999

Họ tên cha: Nguyễn Hoàng Anh

Số CCCD/CMND cha: 046099999999

Họ tên mẹ: Nguyễn Hải Yến

Số CCCD/CMND mẹ: 046196112333

Số điện thoại: 0987654321

Email: an@gmail.com

Phí

Phí cung cấp thông tin lý lịch tư pháp: 0đ

Phí cấp thêm bản giấy: 15.000đ

Tổng: 15.000đ

Tôi xin cam đoan những lời khai trên là đúng sự thật và chịu trách nhiệm về lời khai của mình

Gửi hồ sơ

Hủy hồ sơ

Màn hình *Xác nhận thông tin hồ sơ*



Lưu ý:

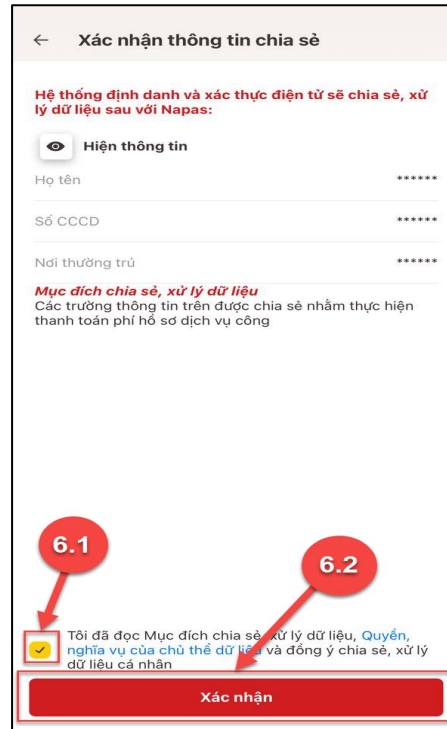
1. Đối tượng được cấp phiếu là trẻ em < 16 tuổi hoặc là người cao tuổi > = 60 tuổi thì không mất phí cung cấp thông tin lý lịch tư pháp
2. Trường hợp người yêu cầu cấp đề nghị cấp trên 2 phiếu lý lịch tư pháp trong một lần yêu cầu thì kể từ phiếu thứ 3 trở đi sẽ thu phí 5.000 đồng/phiếu

3. Công dân không được phép huỷ hồ sơ khi hồ sơ của công dân có trạng thái Yêu cầu thực hiện nghĩa vụ tài chính

- Bước 5: Xác nhận thông tin chia sẻ

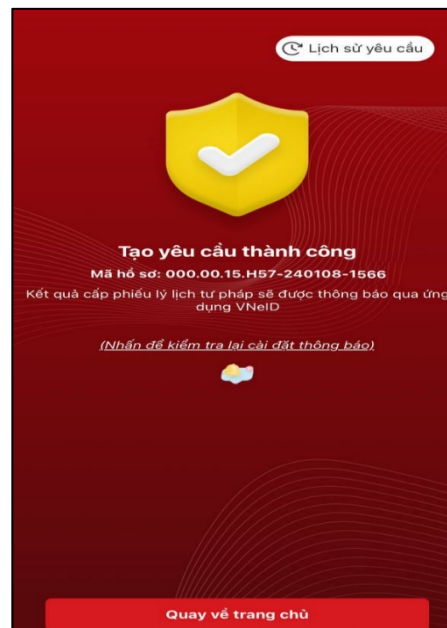
Lưu ý: Trường hợp công dân không mất phí hồ sơ (phí cung cấp thông tin lý lịch tư pháp và phí cấp thêm bản giấy) thì bỏ qua bước này

- Nhấn nút  để hiển thị các thông tin cá nhân: Họ tên; Số CCCD; Nơi thường trú
- Nhấn nút  để ẩn các thông tin cá nhân: Họ tên; Số CCCD ; Nơi thường trú
- Nhấn **Quyền, nghĩa vụ của chủ thể dữ liệu** để xem nội dung quyền và nghĩa vụ của chủ thể dữ liệu
- Tích chọn ô “Tôi đã đọc Mục đích chia sẻ, xử lý dữ liệu, Quyền, nghĩa vụ của chủ thể dữ liệu và đồng ý chia sẻ, xử lý dữ liệu cá nhân”
- Nhấn **Xác nhận**



- Bước 6: Đăng ký thành công

+ Thông báo đăng ký thành công, Nhấn quay về để trở lại trang chủ.



Màn hình đăng ký thành công